



Informe del Mercado de Valores **Informe Diario** **Del 14 de Marzo de 2011**

Mercados de Valores Internacionales

PRINCIPALES INDICES BURSATILES EE-UU

INDICE	CIERRE DEL DIA		VARIACIONES	
	14/03/2011	11/03/2011	ABSOLUTA	RELATIVA
Dow Jones	11,993.16	11,984.61	-51.24	-0.40%
Nasdaq	2,700.97	2,701.02	-14.64	-0.50%
S&P	1,296.39	1,295.11	-7.89	-0.60%

NUEVA YORK (AP) - La preocupación por el impacto económico del terremoto y tsunami en Japón, la tercera economía del mundo, provocó el lunes una racha de ventas en Wall Street.

Nueve de los 10 sectores que forman el índice Standard and Poor's 500 perdieron terreno. Las compañías eléctricas cedieron 1.40%, la mayor cantidad de cualquier grupo, después que las explosiones en reactores nucleares japoneses ensombrecieron las perspectivas para la industria de la energía atómica.

El indicador S&P la base de la mayoría de los fondos mutuos de inversión en Estados Unidos cayó 7.89 puntos, el 0.60%, a 1,296.39.

El índice industrial Dow Jones disminuyó 51.24 unidades, el 0.40%, a 11,993.16. El compuesto Nasdaq retrocedió 14.64 enteros, el 0.50%, a 2,700.97.

"Ahora todo está conectado", consideró David Katz, estratega de inversiones en Weiser Capital Management. "No hay

algo así como una catástrofe que ocurra en algún país de gran importancia que no afecte a la economía global".

El banco central de Japón inyectó la cifra récord de 184,000 millones de dólares al mercado de dinero para promover los préstamos bancarios. De acuerdo con analistas financieros, la decisión podría presionar hacia arriba las tasas de interés en Japón, sobre todo debido a que el país está sumido en una deuda soberana que es la más grande entre las naciones desarrolladas y que representa el 200% del producto interno bruto japonés.

El parámetro bursátil de Japón, el Nikkei 225, tuvo un desplome de 633.94 puntos, el 6.20%, a 9,620.49 que es su menor posición en cuatro meses. La caída esfumó las ganancias hasta ahora en el año.

Por su parte, los precios de los bonos aumentaron, con lo cual bajaron los rendimientos. El rédito del papel del Tesoro a 10 años disminuyó a 3.37% respecto al 3.41% del viernes.

Los principales mercados bursátiles en Europa resultaron igualmente afectados por la situación en Japón. El índice británico FTSE 100 cedió 0.90%, el francés CAC-40 perdió 1.30% y el alemán DAX tuvo una baja considerable de 1.70%.



Superintendencia de Bancos y Otras Instituciones Financieras
Intendencia de Valores

COMPORTAMIENTO BURSATIL DE LOS SIGUIENTES BANCOS:

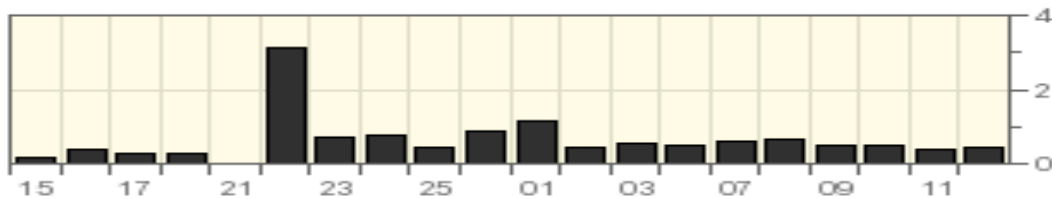
BANK OF NOVA SCOTIA (The)

Symbol	Last Trade 14/03/2011	Change	Volume
BNS	\$ 57.95	-2.06 (-3.43%)	194,407

Stock Price in Dollars



Volume (million of shares)



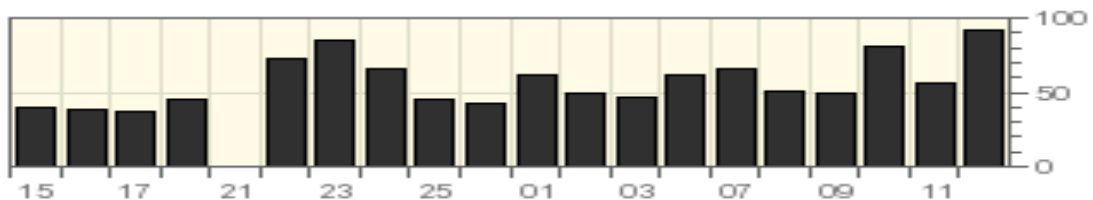
GENERAL ELCTRIC COMPANY

Symbol	Last Trade 14/03/2011	Change	Volume
GE	\$ 19.23	-0.69 (-3.46%)	50,017,852

Stock Price in Dollars



Volume (million of shares)





Superintendencia de Bancos y Otras Instituciones Financieras
Intendencia de Valores

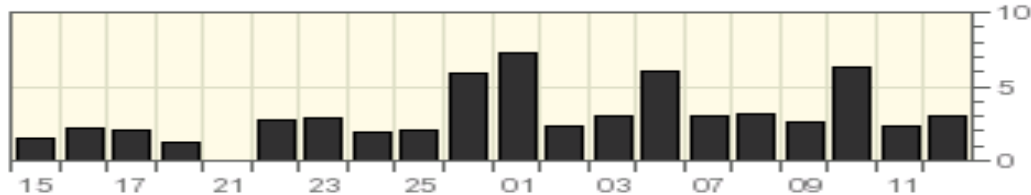
HSBC HOLDING PLC

Symbol	Last Trade 14/03/2011	Change	Volume
HBC	\$ 51.93	-1.07 (-2.02%)	1,199,450

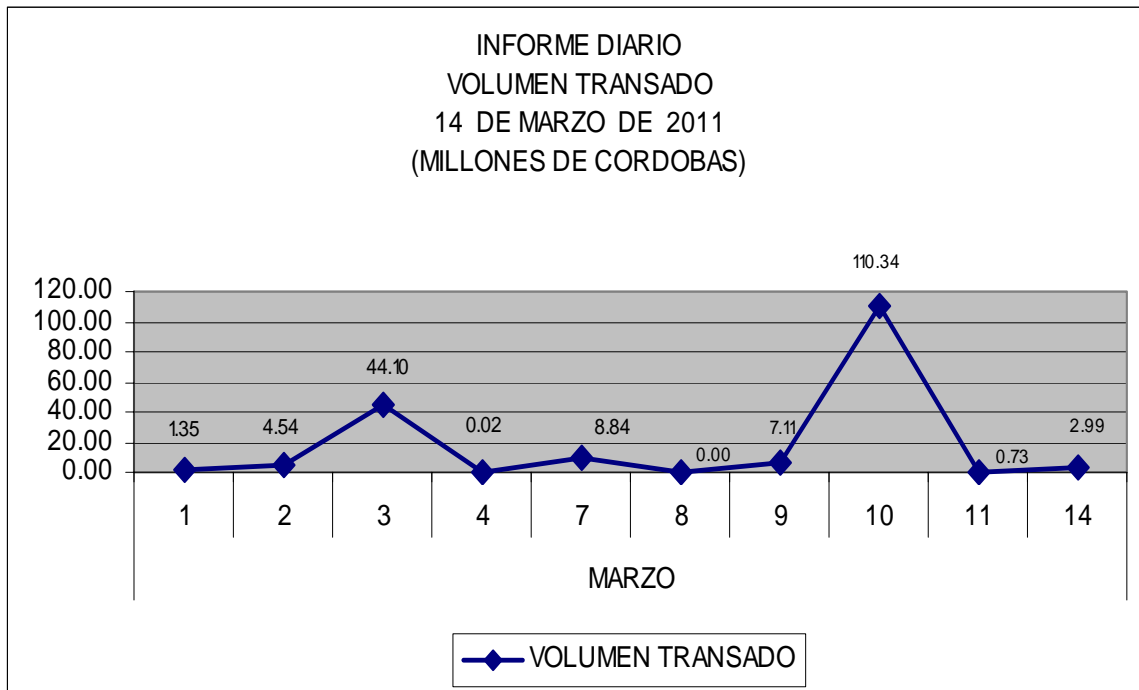
Stock Price in Dollars



Volume (million of shares)



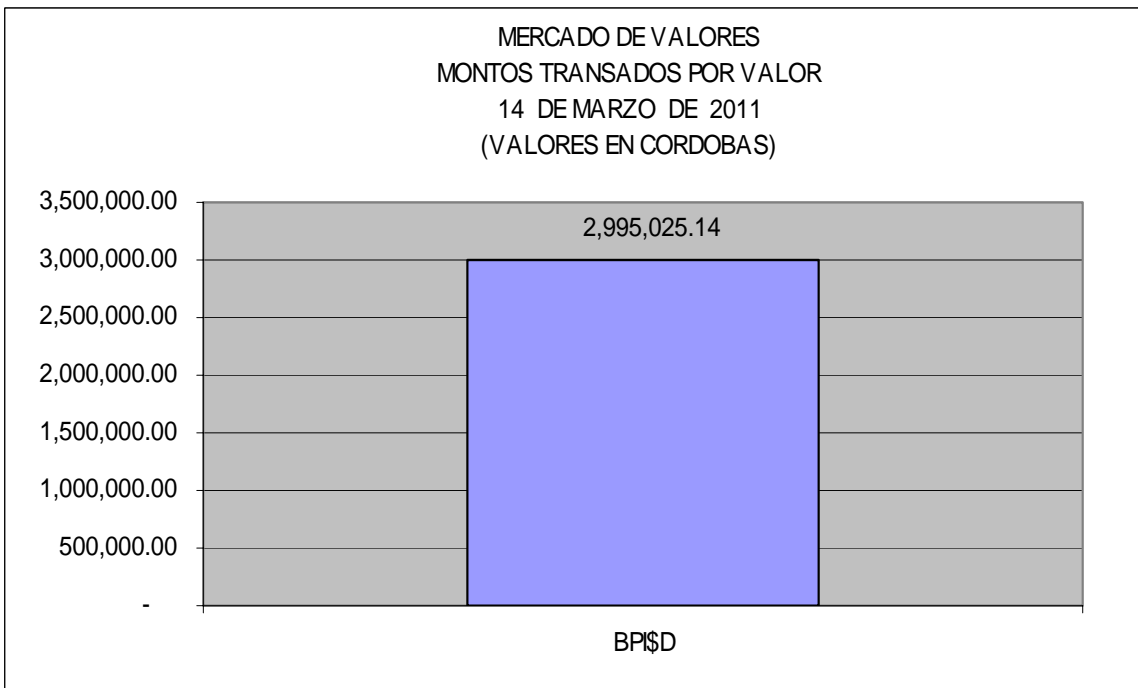
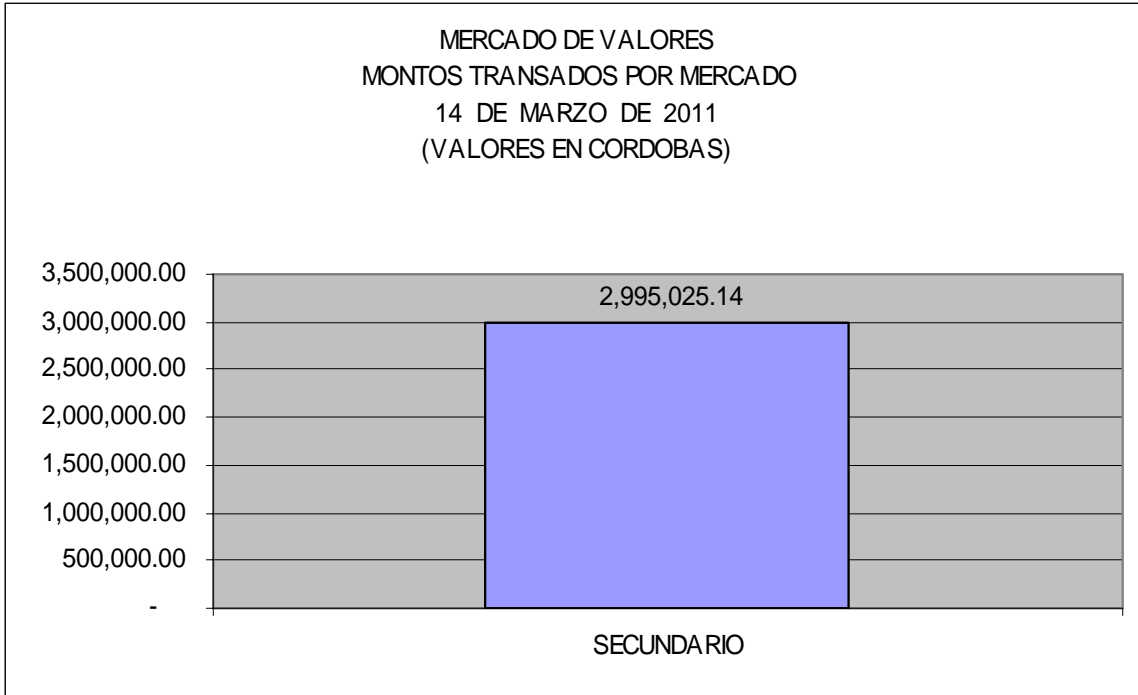
MERCADO DE VALORES DE NICARAGUA





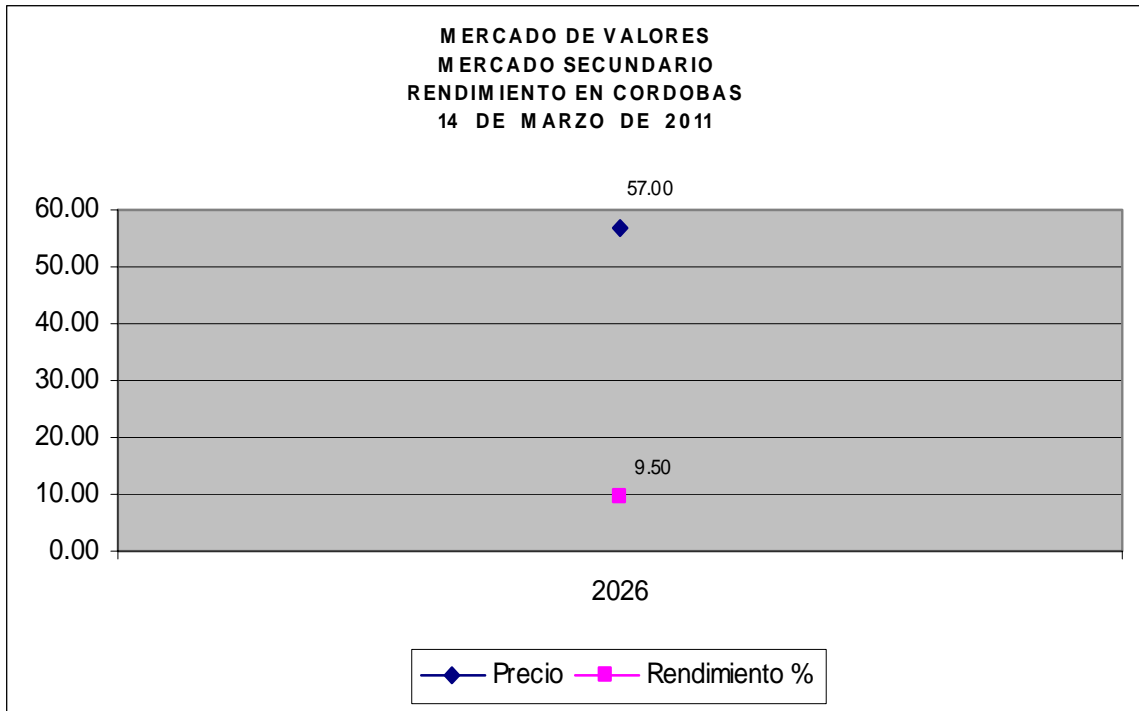
Superintendencia de Bancos y Otras Instituciones Financieras
Intendencia de Valores

Del 1 al 14 de Marzo de 2011 en el mercado de valores se han transados C\$ 180,058,587.78 córdobas.





Superintendencia de Bancos y Otras Instituciones Financieras
Intendencia de Valores



Fuente: Bolsa de Valores de Nicaragua.